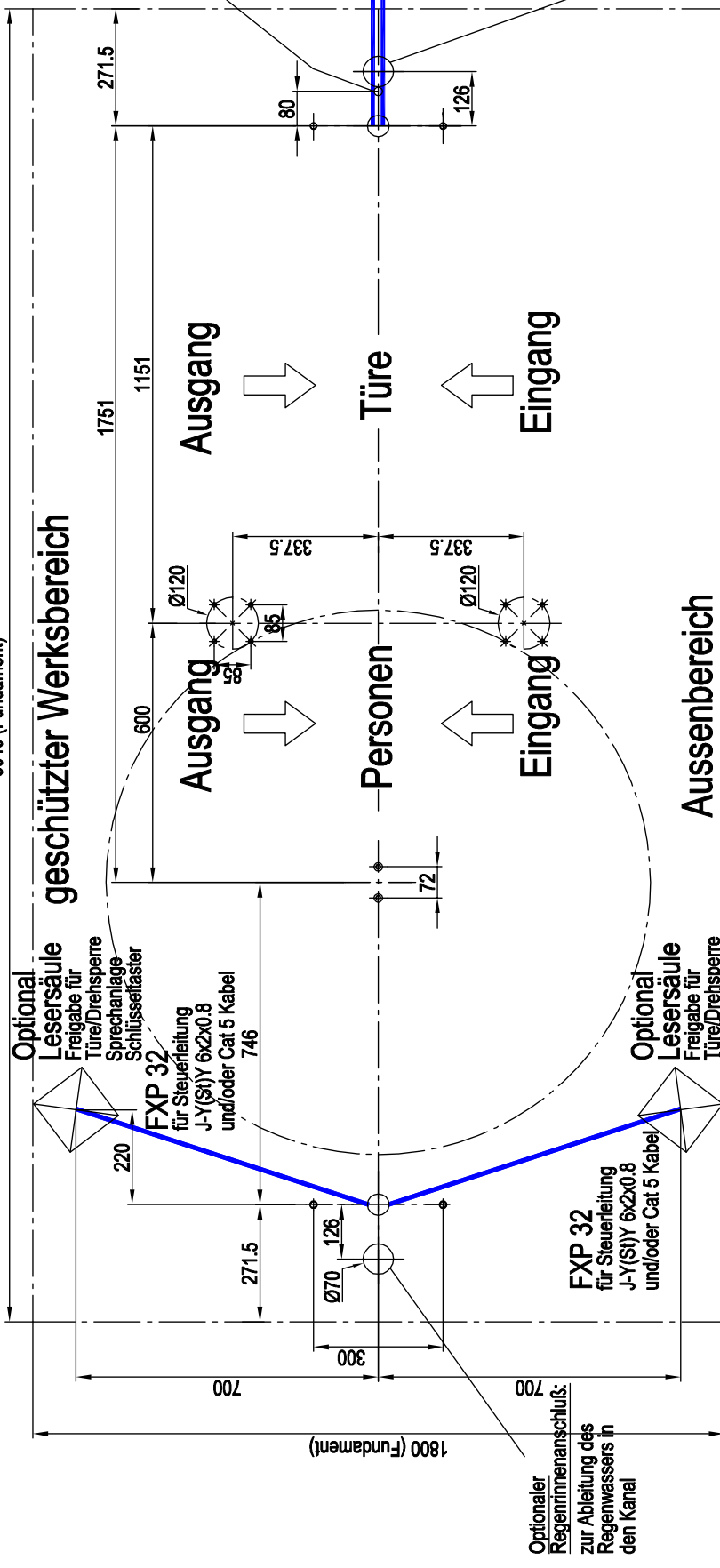
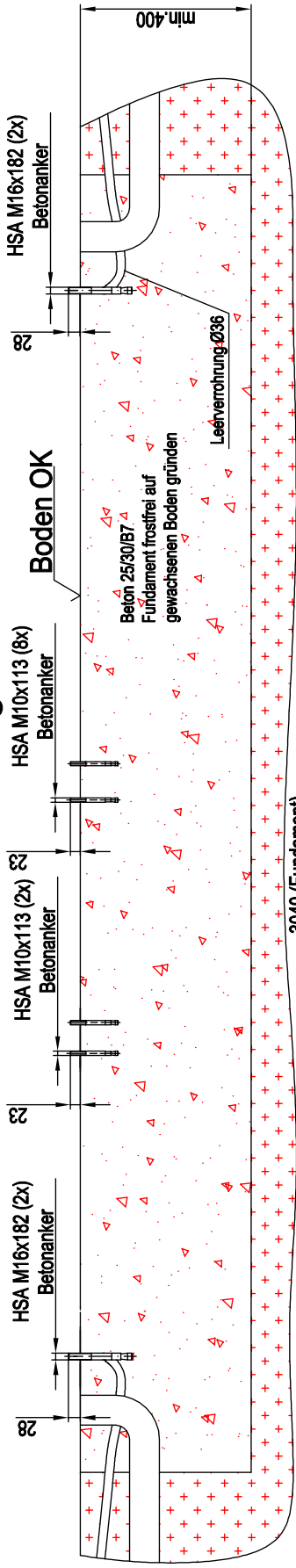


# Montage auf FFO=Ø

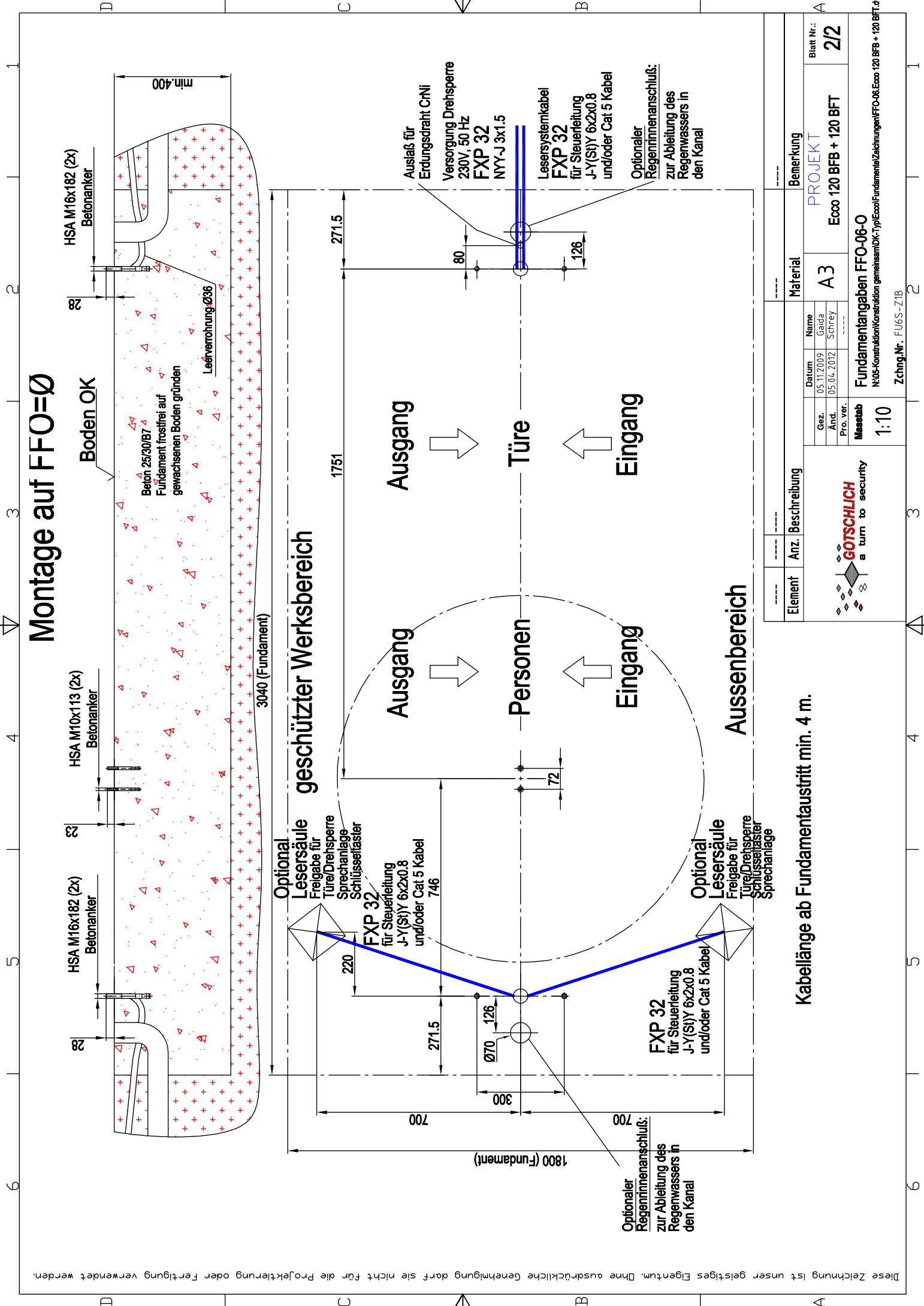


Element	Anz.	Beschreibung	Material			Bemerkung
			A3			PROJEKT
			Ecco 120 BFB + 120 BFT			Blatt Nr.: 1/2
Fundamentangaben FFO-06			Fundamentangaben FFO-06			
N:05-Konstruktion/Konstruktion gemeinsam/DK: Typ/Exec/Fundamente/Zeichnungen/FFO-06.Ecco 120 BFB + 120 BFT.d			Zchnng.Nr. FU6S-Z1B			
Massstab 1:10			Zchnng.Nr. FU6S-Z1B			

Kabellänge ab Fundamentertritt min. 4 m.

Diese Zeichnung ist unser geistiges Eigentum. Ohne ausdrückliche Genehmigung darf sie nicht für die Projektierung oder Fertigung verwendet werden.

Diese Zeichnung ist unser geistiges Eigentum. Ohne ausdrückliche Genehmigung darf sie nicht für die Projektierung oder Fertigung verwendet werden.



# Montage auf FFO=Ø

Kabellänge ab Fundamentaustritt min. 4 m.

Element	Anz.	Beschreibung	Material			Bemerkung
Material	Gez.		Name		PROJEKT	
	And.		Gaida			
Pro. ver.		Schrey		Ecco 120 BFB + 120 BFT		
Datum		05.11.2009				
Blatt Nr.:		05.04.2012		2/2		
Fundamentangaben FFO-06-0		N:05-Konstruktion/gemeinhm/DK:Typ/EccoFundamente/Zeichnungen/FFO-06.Ecco 120 BFB + 120 BFT.d				
Massstab		1:10		Zchnng.Nr. FU6S-Z1B		